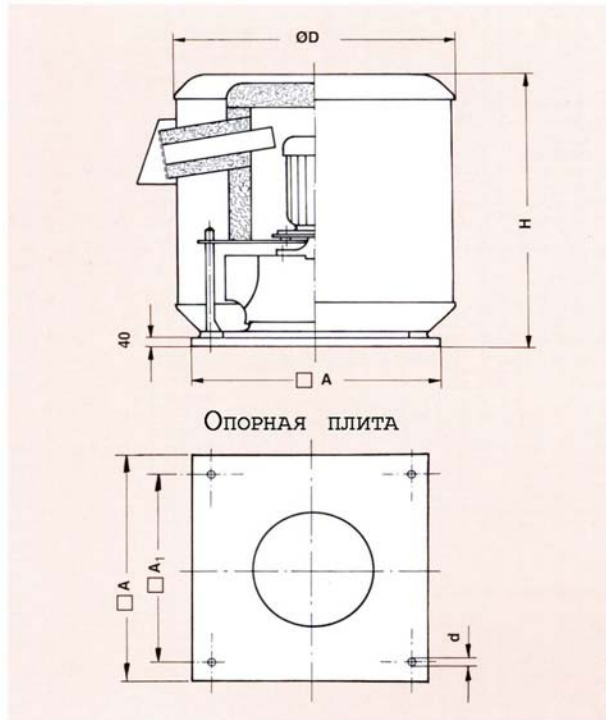
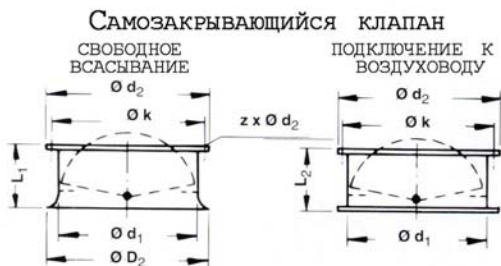
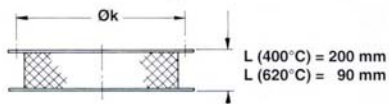


## Габаритные размеры крышных вентиляторов BVD и принадлежностей к ним



ОПОРНАЯ ПЛИТА

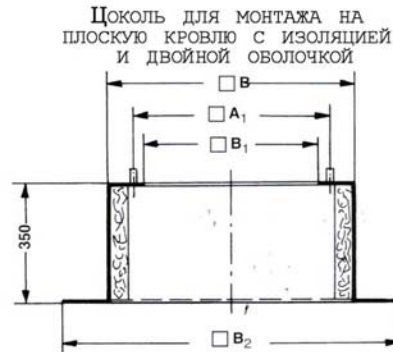
Эластичное соединение



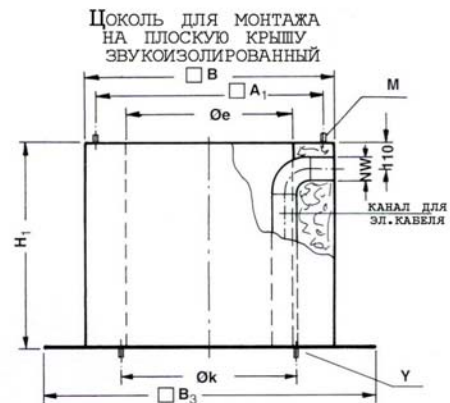
САМОЗАКРЫВАЮЩИЙСЯ КЛАПАН

СВОБОДНОЕ ВСАСЫВАНИЕ

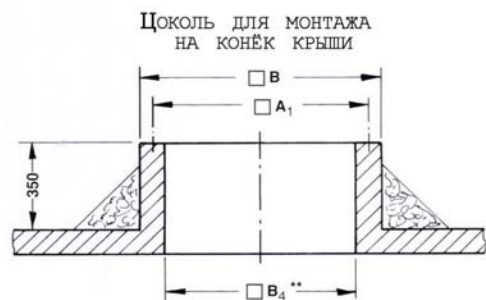
ПОДКЛЮЧЕНИЕ К ВОЗДУХОВОДУ



Цоколь для монтажа на плоскую кровлю с изоляцией и двойной оводочкой



Цоколь для монтажа на плоскую крышу звукоизолированный



Цоколь для монтажа на конёк крыши

\*\* Минимальный размер прохода через крышу действителен для всех цоколей (см. размерную таблицу) и обязателен для соблюдения

Типо-разм.	ØD	□A	□A <sub>1</sub>	H	Ød <sub>2</sub>	Ød <sub>3</sub>	d	M	y	Ød <sub>1</sub>	Øk	z x Ø d <sub>2</sub>	L <sub>1</sub>	L <sub>2</sub>	□B <sub>2</sub>	□B	NW	□B <sub>1</sub>	H <sub>1</sub>	□B <sub>3</sub>	Øe	□B <sub>4</sub> min	□B <sub>4</sub> max
315	638	560	460	695 <sup>1</sup>	386	369	14	12x25	8xM8	322	356	8x9,5	178	182	765	525	80	421	780	823	326	400	420
355	808	710	600	772	425	407	14	12x25	8xM8	360	395	8x9,5	180	182	975	675	80	565	810	981	365	450	540
400	808	710	600	848	468	451	14	12x25	12xM8	404	438	12x9,5	180	182	975	675	80	565	810	981	408	490	540
500	993	1000	880	923	571	586	18	16x25	12xM8	507	541	12x9,5	304	307	1265	965	100	850	850	1274	511	600	830
630	1272	1000	880	1337	712	730	18	16x25	16xM10	638	674	16x11,5	300	303	1265	965	100	850	900	1274	642	750	820
710	1272 <sup>2</sup>	1160	1040	1337	785	798	18	16x25	16xM10	715	751	16x11,5	300	303	1425	1125	100	1000	930	1427	719	900	965

<sup>1</sup> Для модели BVD 315/30-2 величина H=744мм

<sup>2</sup> Для модели BVD 710 XL величина ØD=1500мм